

FIAT 600e		(600e)^{RED}	600e LA PRIMA	
DIMENSIONS	Length [mm]	4171		
	Height [mm]	1523		
	Height (w/ Antenna) [mm]	1577		
	Width [mm]	1781		
	Width (w/ Mirrors) [mm]	1981		
	Wheelbase [mm]	2562		
	Front Overhang [mm]	846		
	Rear Overhang [mm]	763		
	Ground Clearance [mm]	199		
	Boot Volume [L]	360		
	Boot Volume (w/ Folded Seats) [L]	1231		
	Tire Information	215/65 R16	215/55 R18	
BRAKES	Front Disc Brake [mm]	Ø 302 x 26		
	Rear Disc Brake [mm]	Ø 268 x 12		
SUSPENSIONS	Front	MacPherson		
	Rear	Twist Beam w/ Panhard Bar		
WEIGHTS	Kerb Weight [kg]	1520		
	Battery [kg]	339		
	Towing [kg]	Not Applicable		
PERFORMANCES	Max Power [kW]	115		
	Max Power [CV]	156		
	Max Torque [Nm]	260		
	Traction	FWD		
	WLTP Consumption - Combined [kWh/100km]	15,1	15,2	
	WLTP Range - Combined [km]	409	406	
	WLTP Range - Urban [km]	604	591	
	Top Speed [km/h]	150		
Acceleration 0-100 km/h [s]	9,0			
BATTERY AND CHARGING	Battery Capacity [kWh]	54		
	Battery Capacity (Net) [kWh]	51		
	Charge Port	CCS Type 2		
	AC On-Board-Charger [kW]	11		
	DC Fast Charger [kW]	100		
	Charging Time (AC 3,7kW - 0-100%)	16h10min		
	Charging Time (AC 11kW - 0-100%)	5h45min		
	Charging Time (DC 100kW - 20-80%)	27min		

FIAT



Listino del 5 Luglio 2023



Listino del 5 Luglio 2023

Alimentazione	Versione	Batteria [kWh]	Potenza max [CV]	Potenza max [kW]	Autonomia (ciclo combinato* urbano**) [km]	Livello Ecologico	Neo-patentati***	Emissioni CO ₂ [g/km] WLTP (C)	Consumo combinato [kWh/100km] WLTP (C)	codice SINCOM	Prezzo DETAX [€]	Prezzo chiavi in mano [€]	Tassativi commerciali
Elettrica	<u>RED</u>	54	156	115	*409 **604	Euro 6.4	Sì	0	15,1	365.R2E.0	28.565,57	35.950,00	
Elettrica	<u>La PRIMA</u>	54	156	115	*406 **591	Euro 6.4	Sì	0	15,2	365.S2E.0	32.663,93	40.950,00	

EURO
Messa in strada **1100,00**

Legge 29 luglio 2010 n. 120: chi consegue la patente B, per un anno dalla data del rilascio, non può guidare autoveicoli con potenza/lara >55 kW/tonnellata o potenza max >70 Kw. Nel caso di auto elettriche il parametro da considerare è la potenza erogabile e mantenibile per almeno 30 minuti, nel caso di La Nuova 500 43 kWh/h ragione per la quale tutte le versioni sono guidabili da neopatentati.

(per le eccezioni e le sanzioni cfr. Art. 117 Nuovo Codice della Strada, decreto legislativo 30 aprile 1992 n. 285 e successive modificazioni)

Il prezzo "**Chiavi in mano**" è comprensivo dell'I.V.A. e della messa in strada; non comprende l'imposta Provinciale di Trascrizione(IPT) e il Contributo ambientale per il recupero degli pneumatici fuori uso (PFU) ai sensi dell'art 7 del D.M. 11 Aprile 2011,n°82

Il presente listino può essere modificato senza preavviso.

Con la specifica (C) si indica il valore di CO₂ e consumo determinato in base alla nuova procedura di prova WLTP di cui al Regolamento 2017/1347.

I valori di CO₂ e consumo ottenuti in base alla normativa applicabile sono indicati al fine di consentire la comparazione dei dati dei veicoli. I valori omologativi di CO₂ e consumo possono non essere rappresentativi dei valori effettivi di CO₂ e consumi, i quali dipendono da molteplici fattori inerenti, a titolo esemplificativo e non esaustivo, allo stile di guida, al percorso, alle condizioni atmosferiche e stradali, allo stato, all'uso e alle dotazioni del veicolo. I valori riportati di CO₂ e consumo si riferiscono alle versioni del veicolo con i valori più elevati e con quelli meno elevati. Tali valori potrebbero cambiare in sede di successiva configurazione in base al tipo di equipaggiamento selezionato e/o alla dimensione degli pneumatici selezionati. I valori di CO₂ e consumo indicati non sono definitivi e possono evolvere a seguito di modifiche del ciclo produttivo; valori più aggiornati saranno disponibili presso il concessionario ufficiale della rete FCA prescelto. In ogni caso, i valori ufficiali di CO₂ e consumo del veicolo acquistato dal cliente saranno forniti con i documenti che accompagnano il veicolo. Nei casi in cui i valori di CO₂ e consumo abbiano rilevanza ai fini del calcolo delle imposte e tasse relative al veicolo, bisogna far riferimento alle normative applicabili in ciascun paese.

***Per tutte le vetture elettriche esistono due differenti valori riportati come potenza massima, la prima è la potenza massima raggiungibile in questo caso 70 o 87kW e la potenza erogabile e mantenibile per almeno 30 minuti in questo caso 24 o 43 kW, dato riportato all'interno del libretto di circolazione che rende le vetture guidabili anche da neopatentati

N.b. Valori definiti in base al ciclo misto WLTP, misurati dal costruttore su prove di pre-omologazione e che possono essere soggetti

*Ciclo misto

**Ciclo urbano



Listino del 5 Luglio 2023

	(RED) 190 KM	LA PRIMA	
BERLINA	35.950	40.950	
			vs (RED)
Delta prezzo			5.000
Delta contenuti C.A.			6.000
			20%
RANGE Km WLTP	409	409	
Capacità batteria kWh	115kW	115kW	
TECH	<ul style="list-style-type: none"> - 10.25" radio & 7" digital cluster - 4 speakers - 6 airbags - USB type A & type C - Clima automatico mono zona - Sensori pioggia e crepuscolari - Servizi connessi - Vetri elettrici - Freno di stazionamento elettrico - Keyless start 	<ul style="list-style-type: none"> - 10.25" radio w/ NAV & 7" digital cluster - 6 speakers - USB type A & type C + type C on 2nd row - Ricarica smartphone wireless - Passive entry & Keyless GO - Apertura portellone Hands-free - Automatic high beam 	<ul style="list-style-type: none"> 500 200 200 200 200 200 150
ADAS	<ul style="list-style-type: none"> - Sensori di parcheggio - Cruise control & Intelligent Speed Assist. - Autonomous Emergency Braking - Rilevatore di stanchezza 	<ul style="list-style-type: none"> - Blind spot detection - ACC & Intelligent Speed Assistant - Autonomous driving Level 2 - Sensori di parcheggio anteriori posteriori e laterali - Retrocamera con griglia dinamica 	<ul style="list-style-type: none"> 300 500 500 300 300
INTERNI	<ul style="list-style-type: none"> - Sedili in materiale riciclato - Volante in tecno pelle - Plancia Red - Tasca su dedile - Sedili posteriori 40/60 - Sedile guida regolabile a 6 vie - Sedile passeggero regolabile a 4 vie - 3° poggia testa posteriore - Maniglia lato passeggero - Bracciolo anteriore - Smarth central tunnel - Red pad cover by MOPAR - Specchi esterni elettrici - Luce di cortesia LED - Color therapy 	<ul style="list-style-type: none"> - Sedili in tecno pelle avorio - Plancia avorio - Tappetini in velluto - Piano bagagliaio regolabile - Sedie passeggero regolabile a 6 vie riscaldabile e massaggiante - Cover pad La Prima - Specchio interno auto oscurante - Specchi esterni riscaldati richiudibili 	<ul style="list-style-type: none"> 700 100 100 100 200 50 100 100
ESTERNI	<ul style="list-style-type: none"> - Cerchi alluminio 16" con copri cerchio bicolore - Proiettori LED - DRL LED - Indicatore di direzione anteriore LED - Fari fendinebbia LED con funzionalità cornering - Luci posteriori LED - Calotte specchio nero 	<ul style="list-style-type: none"> - Cerchi in lega diamantati da 18" - Dettagli comati - Antenna shark in tinta - Vetri privacy 	<ul style="list-style-type: none"> 500 100 200 200




CONTENUTI DI SERIE





Cod. OPT	Descrizione	DETAX	PREZZO		
				RED	LA Prima
				365.R2E.0	365.S2E.0
Sicurezza					
0XR	Traffic sign information			-	S
412	Cruise control adattativo			-	S
416	Cruise control			S	-
9YZ	Drive assist			-	S
GPB	Blind spot detection			-	S
RTR	Chiamata d'emergenza			S	S
XAH	Sensori di parcheggio anteriori, posteriori e laterali			-	S
508	Sensore di parcheggio posteriore			S	-
1H2	Abbaglianti automatici			-	S
9S8	Frenata di emergenza con rilevamento pedoni e ciclisti			S	S
9YN	Telecamera posteriore con vista 180° con griglia dinamica			-	S
GTD	Specchietti esterni riscaldati e richiudibili con luce pozzanghera			-	S
Linea e Stile					
5IF	Dettagli carrozzeria cromati			-	S
33G	Montante Glossy black			S	S
88Q	Calotte specchi nere			S	S
LAY	Fari posteriori LED			S	S
LNT	Fari fendinebbia LED con funzione cornering			S	S
LPX	Proiettori FULL LED			S	S
3U1	Indicatore di direzione con luci di posizione anteriori a LED			S	S
GEG	Vetri privacy			-	S
52W	RED VERSION KIT			S	-
5KY	Sedili in tessuto riciclato			S	-
5MT	Maniglie interne porte cromate			S	S
7Q4	INSERTI SPECIFICI 13			S	S
B29	Tunnel Pad Cover RED			T	-
B2A	Tunnel Pad Cover RED- Opt di storno			T	-
B2B	Tunnel Pad Cover La Prima			-	T
B2C	Tunnel Pad Cover La Prima- Opt di storno			-	T
0YB	Tappetini in velluto			-	S
Comfort e Funzionalità					
318	Volante in Tecnopelle con comandi radio			S	S
33S	Sedile regolabile a 6 vie massaggiante con regolazione lombare guidatore e passeggero			-	S
CFN	Sedili posteriori reclinabili e sdoppiati 60:40			S	S
JTM	Sedile guida regolabile 6 vie sedile passeggero regolabile 4 vie			S	-
JWA	Sedile passeggero regolabile 4 vie			S	-
CSM	Tasche retroschienale anteriore, conducente/passeggero			S	S
182	Poggia testa posteriore			S	S
511	Terzo appoggiatesta posteriore			S	S
140	Clima automatico monozona			S	S
LHA	Color Therapy, illuminazione ambiente interno con colore configurabile			S	S
LN7	Luce plafoniera LED			S	S
JK2	Portellone ad azionamento automatico "hands free"			-	S
256	Piano bagagliaio regolabile			-	S
347	Sensore pioggia			S	S
XC4	Freno di stazionamento elettrico			S	S
3IG	Alzacristalli elettrici anteriori/posteriori			S	S
GT8	Specchietti esterni elettrici			S	-
GNA	Specchietto retrovisore con funzione giorno/notte manuale FRAMELESS			S	-
410	Specchio retrovisore interno elettrocromico (giorno/notte automatico)			-	S
452	Sedili anteriori riscaldati			-	S
9Z0	Passive entry			-	S
GX4	Keyless-GO con proximity sensor			S	S
Audio e Telematica					
JAL	Cluster digitale TFT 7.0" a colori			S	S
RDP	Radio DAB 10" - USB TYPE A+C su tunnel			S	-
RDQ	Radio DAB 10" con Navigatore - USB TYPE A+C su tunnel			-	S
RS4	Porta USB TYPE C con sola modalità ricarica			-	S
RTK	Uconnect Services			S	S
RCD	4 Altoparlanti			S	-
RCG	6 Altoparlanti			-	S
Modalità elettrica e altro					
XG8	Selettore modalità di guida			S	S
17C	Cavo di ricarica MODE 3			S	S
3S2	On board charger 11kW			S	S
499	Kit multiuso riparazione pneumatici (Fix & Go)			T	T
850	Libretto istruzioni in italiano			T	T

FIAT

Listino del 5 Luglio 2023

BERLINA	(RED)	LA PRIMA
SEDILI		
Codice colore INTERNI	Selleria specifica RED	Sellerie in tecno pelle avorio
	184	255

PASTELLO					
IMMAGINI	OPT	EXT COL	DESCRIZIONE		
	5CA	601	NERO (Pastello)	700 €	-
	5DL	268	BIANCO (Pastello)	700 €	-
	5CB	111	ROSSO (Pastello)	0 €	-

METALLIZZATO					
IMMAGINI	OPT	EXT COL	DESCRIZIONE		
	52T	572	ARANCIO SOLE D'ITALIA (Metallizzato)	-	0 €
	52U	688	VERDE MARE D'ITALIA (Metallizzato)	-	700 €
	3YS	636	SABBIA TERRA D'ITALIA (Metallizzato)	-	700 €
	5DN	959	AZZURRO CIELO D'ITALIA (Metallizzato)	-	700 €



Listino del 5 Luglio 2023

DIM.	DESCRIZIONE	OPT	IMMAGINE	RED	LA PRIMA
16"	Cerchi alluminio 16" con copri cerchio bicolore 215/65 R16			S	-
18"	Cerchi in lega diamantati da 18" 215/55			-	S

FIAT

Listino del 5 Luglio 2023

DATA	NOTE
05/07/2023	Apertura ordinabilità RED e La Prima